




Meble do wymagającego środowiska





ryno[®] fotel tuba



Opcjonalnie wytrzymała stalowa kotwica podłogowa i płyty łączące

KRZESŁO


ARYU-75

 80,5cm  67cm  68cm  75kg

Wysokość siedzenia: 43cm

KLUCZOWE CECHY

- Trwała, jednoczęściowa konstrukcja z polietylenu zapewnia doskonałą wytrzymałość i nie może być uzbrojona
- Mocno obciążony do 75 kg w standardzie, aby zapobiec niewłaściwemu użyciu
- Antybakteryjny, stabilizowany UV i wodoodporny materiał
- Testowana wytrzymałość i stabilność w obiektach użyteczności publicznej o dużym natężeniu ruchu (BS EN 16139: 2013 poziom 2)
- Zgodny ze standardami palności UL94 HB
- Krzesło ma wgłębienie na nogi, która pomaga pracownikom w bezpiecznych praktykach deeskalacji (deescalation practices)



ryno[®] fotel do holu



KRZESŁO DO HOLU

ARYL-75

78cm 60cm 76cm 75kg

Wysokość siedzenia: 42cm



STÓŁ KAWOWY

ARYF-50

42,5cm 65,5cm 65,5cm 50kg

KLUCZOWE CECHY

- Trwała, jednoczęściowa konstrukcja z polietylenu zapewnia doskonałą wytrzymałość i nie może być uzbrojona
- Mocno obciążony do 75 kg w standardzie, aby zapobiec niewłaściwemu użyciu
- Antybakteryjny, stabilizowany UV i wodoodporny materiał
- Testowana wytrzymałość i stabilność w obiektach użyteczności publicznej o dużym natężeniu ruchu (BS EN 16139: 2013 poziom 2)
- Zgodny ze standardami palności UL94 HB
- Krzesło ma wgłębienie na nogi, która pomaga pracownikom w bezpiecznych praktykach deeskalacji / escalation practices



ryno[®] jadalnia



KRZESŁO DO JADALNI

ARYD-50

 88cm  50cm  62cm  50kg

Wysokość siedzenia: 45cm

KLUCZOWE CECHY

- Trwała, jednoczęściowa konstrukcja z polietylenu zapewnia doskonałą wytrzymałość i nie może być uzbrojona
- Mocno obciążony do 50 kg w standardzie, aby zapobiec niewłaściwemu użyciu
- Antybakteryjny, stabilizowany UV i wodoodporny materiał
- Testowana wytrzymałość i stabilność w obiektach użyteczności publicznej o dużym natężeniu ruchu (BS EN 16139: 2013 poziom 2)
- Zgodny ze standardami palności UL94 HB
- Krzesło ma wgłębienie na nogi, która pomaga pracownikom w bezpiecznych praktykach deeskalacji / escalation practices



ryno[®] jadalnia



STÓŁ DO JADALNI
(DOSTĘPNE TYLKO Z GRANITEM TOP)

ARYT-002-206

 75cm  125cm  125cm  90kg




JADALNIA / STÓŁ AKTYWNOŚCI
(ODPOWIEDNIE TYLKO DO UŻYTKU WEWNĘTRZNEGO)

ARYT-135

 75cm  123,5cm  123,5cm  135kg

KEY FEATURES

- Podstawa krzyżowa zaprojektowana, aby zminimalizować konflikt między siedzącymi przy stole
- Duże dociążenie jest standardem, aby zapobiec niewłaściwemu użyciu. Dostępne inne opcje dociążenia
- Materiał antybakteryjny zapewnia ochronę w całym produkcie - nie tylko na powierzchni
- Testowana wytrzymałość i stabilność do 200 000 cykli w obiektach użyteczności publicznej o dużym natężeniu ruchu (BS EN 16139: 2013 poziom 2)
- Opcjonalna waga do 135 kg



Cormed MD, ul. H. Sienkiewicza 6b/32, 83-000 Pruszcz Gdański

 +48 603 508 872

 cormed@cormedmd.pl

 www.cormedmd.pl



Pineapple